



ФЕДЕРАЛЬНАЯ СЛУЖБА
ГОСУДАРСТВЕННОЙ СТАТИСТИКИ

Промышленное производство Сахалинской области



Январь-август 2023 года



ФЕДЕРАЛЬНАЯ СЛУЖБА
ГОСУДАРСТВЕННОЙ СТАТИСТИКИ

Промышленное производство Сахалинской области

Сахалинстат

Январь-август 2023 года

- 01 Производство важнейших видов продукции
- 02 Производство молочных продуктов
- 03 Производство хлебобулочных и кондитерских изделий
- 04 Производство важнейших видов продукции организациями, не относящимися к субъектам малого предпринимательства, средняя численность работников которых превышает 15 человек
- 05 Производство важнейших видов продукции в натуральном выражении по малым предприятиям (без микропредприятий) и индивидуальным предпринимателям
- 06 Рыболовство и рыбоводство

* Ежемесячные данные оперативной статистики



ПРОИЗВОДСТВО ВАЖНЕЙШИХ ВИДОВ ПИЩЕВОЙ ПРОДУКЦИИ И НАПИТКОВ (по полному кругу)



ЯНВАРЬ-АВГУСТ 2023 ГОДА (ТЕМП ПРИРОСТА К ЯНВАРЮ-АВГУСТУ 2022 ГОДА)



Мясо и субпродукты

5,7 тыс. тонн

-15,8%



Изделия колбасные, включая изделия колбасные для детского питания

1,31 тыс. тонн

+8,3%



Мясо и субпродукты пищевые домашней птицы

1,46 тыс. тонн

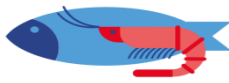
-15,2%



Полуфабрикаты мясные, мясосодержащие, охлажденные, замороженные

0,95 тыс. тонн

+14,5%



Рыба переработанная и консервированная, ракообразные и моллюски

345,06 тыс. тонн

+4,7%



Консервы рыбные

5,1 млн. усл. банок

-5,5%



Икра и заменители икры

8,62 тыс. тонн

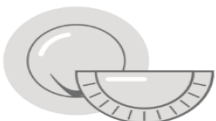
+18,7%



Ракообразные мороженые

4,12 тыс. тонн

-27,3%



Изделия макаронные, кускус и аналогичные мучные изделия

0,3 тыс. тонн

-6,6%



Напитки безалкогольные прочие

523,73 тыс. декалитров

+4,4%



Пиво, кроме отходов пивоварения

706,41 тыс. декалитров

+1,7%



Воды минеральные природные упакованные, воды питьевые упакованные, не содержащие сахара, подсластителей, ароматизаторов и других пищевых веществ


52,0 млн. полулитров

+17,2%



ПРОИЗВОДСТВО ВАЖНЕЙШИХ НЕПРОДОВОЛЬСТВЕННЫХ ВИДОВ ПРОДУКЦИИ (по полному кругу)

ЯНВАРЬ-АВГУСТ 2023 ГОДА (ТЕМП ПРИРОСТА К ЯНВАРЮ-АВГУСТУ 2022 ГОДА)



Уголь каменный и бурый


10,13 млн. тонн

+26,4%



Газ горючий природный сжиженный и регазифицированный

-14,4%



Газ природный и попутный

20,13 млрд. м³

+7,1%



Гранулы, крошка и порошок; галька, гравий

2,3 млн. м³

+15,1%



Лесоматериалы необработанные

117,6 тыс. плотн. м³

+13,9%



Лесоматериалы, продольно распиленные или расколотые

34,02 тыс. м³

+10,3%



Бензин автомобильный

-13,5%



Кислород

196,1 тыс. м³

-16,9%



Бетон, готовый для заливки (товарный бетон)

297,22 тыс. м³

+22,4%



Мебель

125,8 млн. руб

-3,1%



Электроэнергия

3,217 млрд. квт. ч

+3,4%



Пар и горячая вода

3,493 млн. Гкл

+3,7%

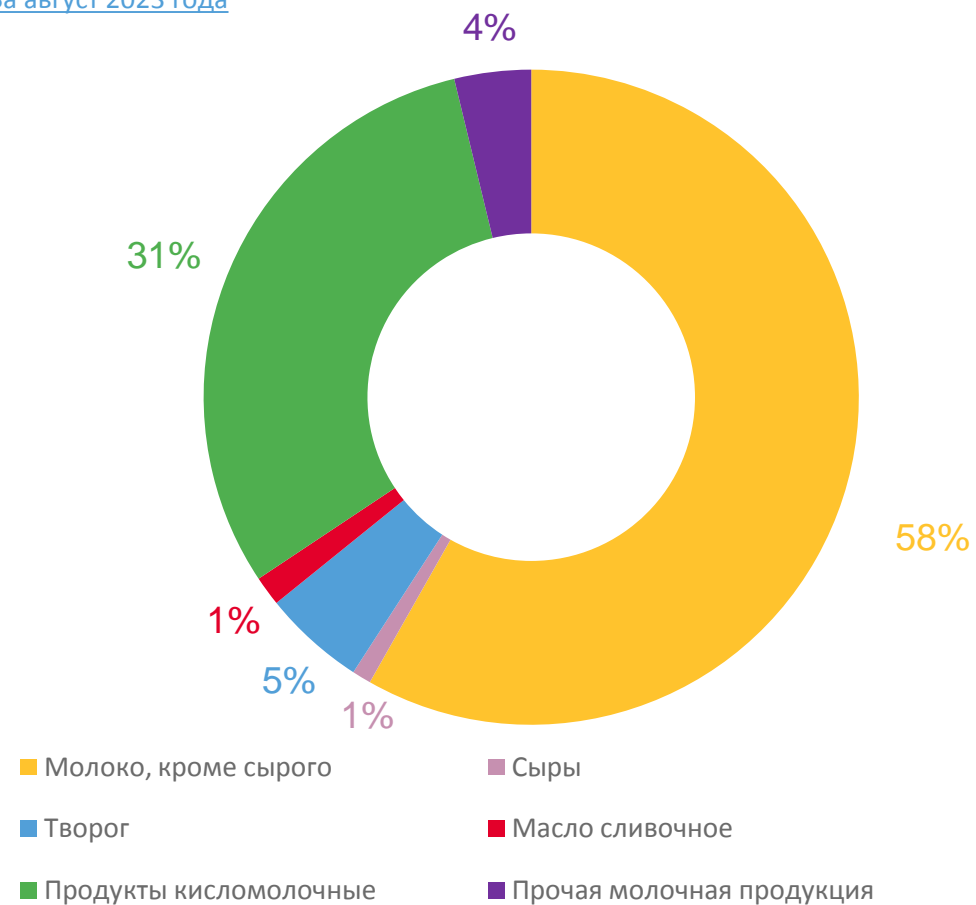




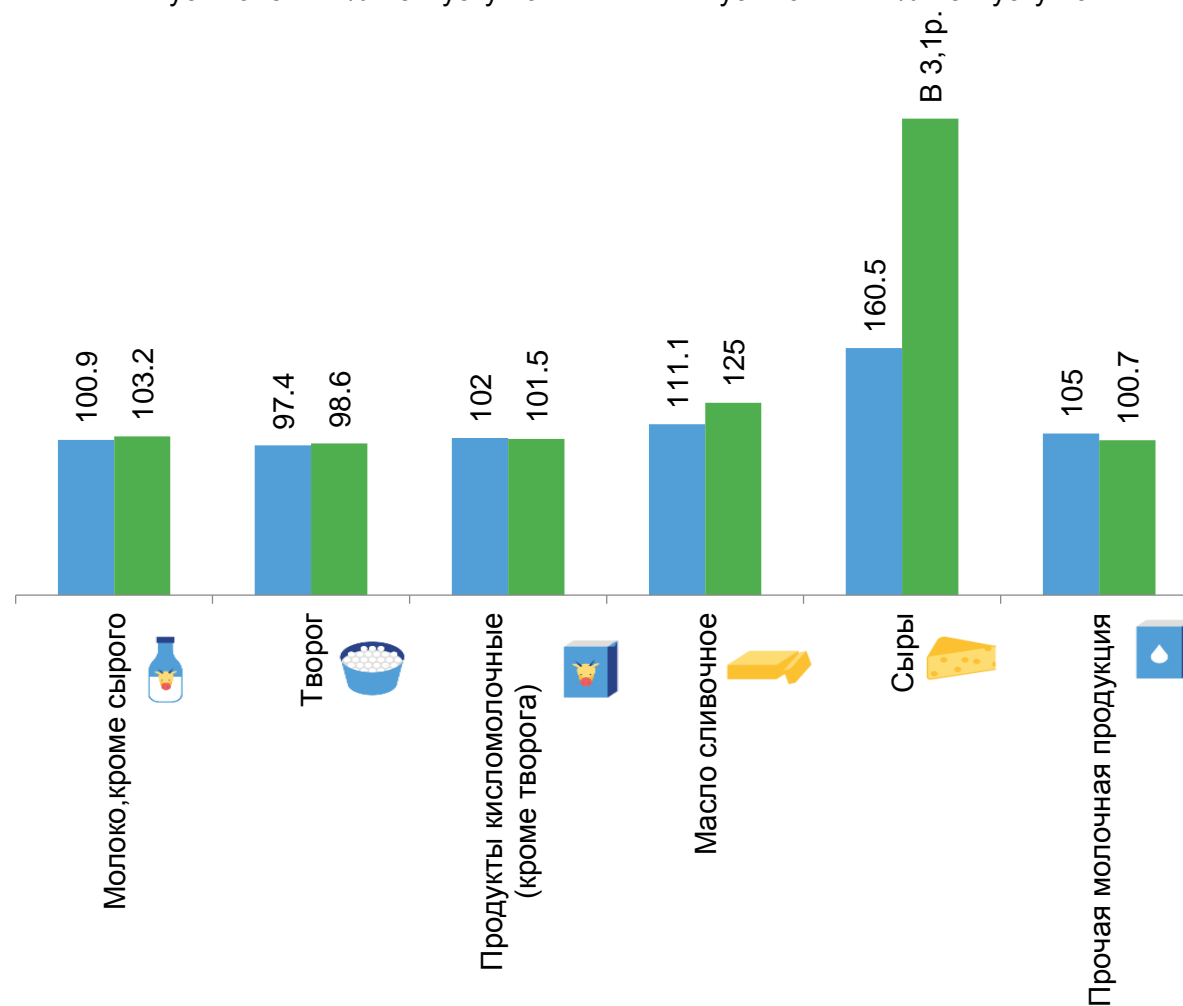
ПРОИЗВОДСТВО МОЛОЧНЫХ ПРОДУКТОВ (по полному кругу)

Доля производства основных видов молочной продукции

[За август 2023 года](#)



■ Август 2023 г. в % к августу 2022 г. ■ Август 2022 г. в % к августу 2021

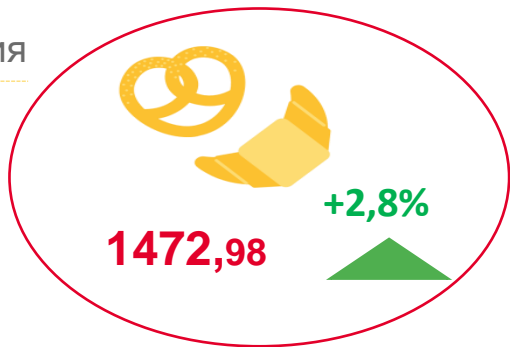




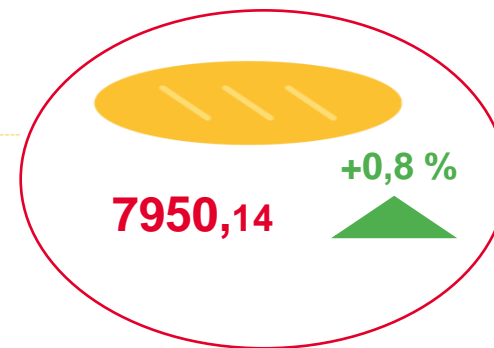
ПРОИЗВОДСТВО ХЛЕБОБУЛОЧНЫХ И КОНДИТЕРСКИХ ИЗДЕЛИЙ (по полному кругу)

Январь-август 2023 года, тонн (темп прироста к январю-августу 2022 года)

Булочные изделия
недлительного хранения




Хлеб недлительного
хранения



Изделия хлебобулочные
недлительного хранения


Кондитерские изделия



Печенье и пряники имбирные
и аналогичные изделия; печенье
сладкое; вафли и вафельные облатки;
торты и пирожные длительного хранения



Изделия хлебобулочные
длительного хранения,
изделия хлебобулочные
пониженной влажности,
полуфабрикаты хлебобулочные





ПРОИЗВЕДЕНО ВАЖНЕЙШИХ ВИДОВ ПРОДУКЦИИ ОРГАНИЗАЦИЯМИ, НЕ ОТНОСЯЩИМИСЯ К СУБЪЕКТАМ МАЛОГО ПРЕДПРИНИМАТЕЛЬСТВА, СРЕДНЯЯ ЧИСЛЕННОСТЬ РАБОТНИКОВ КОТОРЫХ ПРЕВЫШАЕТ 15 ЧЕЛОВЕК

ЯНВАРЬ-АВГУСТ 2023 ГОДА (ТЕМП ПРИРОСТА К ЯНВАРЮ-АВГУСТУ 2022 ГОДА)



Мясо и субпродукты

4,75 тыс. тонн

-18,8%



Молоко жидкое
обработанное, включая
молоко
для детского питания

8,28 тыс. тонн

+7,8%



Масло сливочное и пасты
масляные

91,09 тонн

+13,3%



Сыр и творог, включая творог
и творожные продукты
для детей раннего возраста

729,89 тонн

+9,8%



Рыба переработанная и
консервированная,
ракообразные и моллюски

306,19 тыс. тонн

+5,9%



Пар и горячая вода

3,189 млн. Гкл

+3,9%



Электроэнергия

3,205 млрд. квт. ч

+3,4%



Консервы рыбные

+3,3%



Изделия хлебобулочные
недлительного хранения

1935,63 тонн

-7,3%



Кондитерские изделия

183,8 тонн

-12,0%



Пиво, кроме отходов
пивоварения

-9,4%



Воды минеральные природные
упакованные, воды питьевые упакованные,
не содержащие сахара, подсластителей,
ароматизаторов и других пищевых веществ

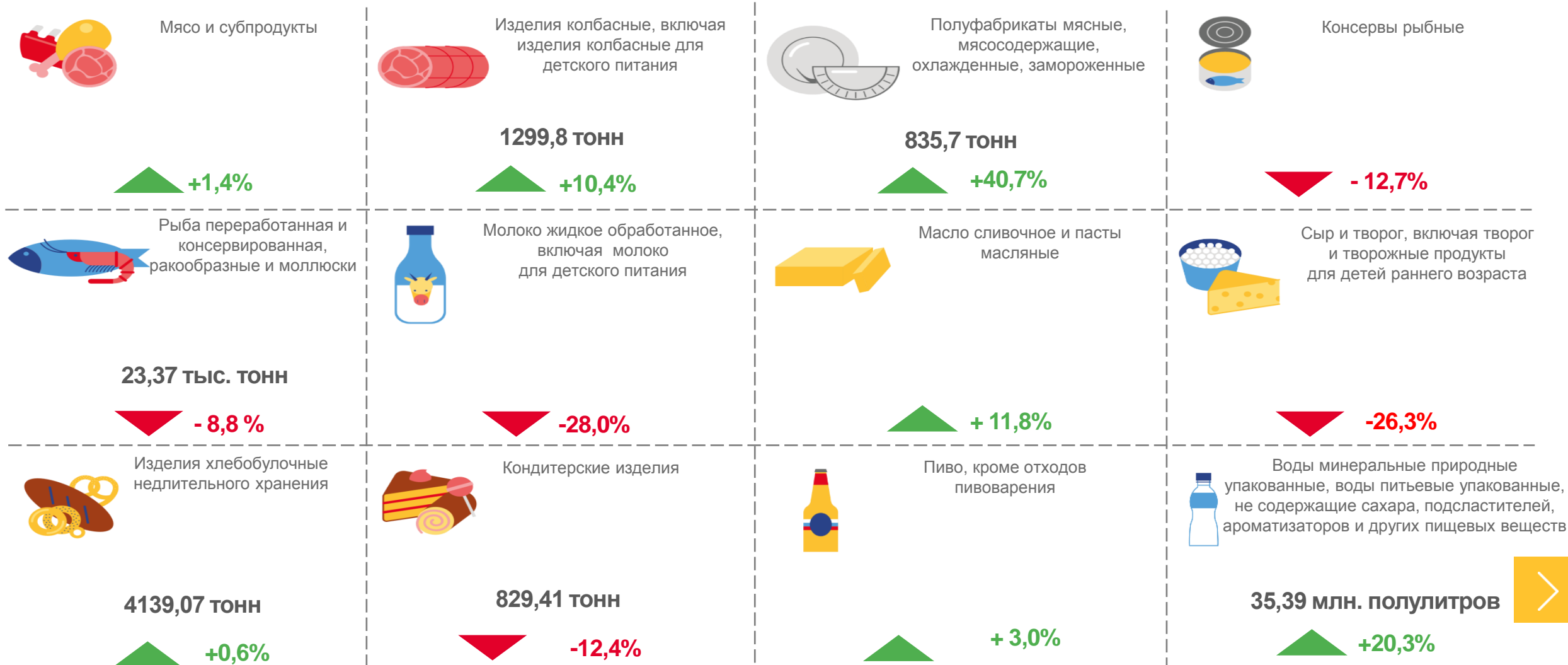
+2,3%





ПРОИЗВОДСТВО ВАЖНЕЙШИХ ВИДОВ ПРОДУКЦИИ В НАТУРАЛЬНОМ ВЫРАЖЕНИИ ПО МАЛЫМ ПРЕДПРИЯТИЯМ (БЕЗ МИКРОПРЕДПРИЯТИЙ) И ИНДИВИДУАЛЬНЫМ ПРЕДПРИНИМАТЕЛЯМ ПО САХАЛИНСКОЙ ОБЛАСТИ

ЯНВАРЬ-АВГУСТ 2023 ГОДА (ТЕМП ПРИРОСТА К ЯНВАРЮ-АВГУСТУ 2022 ГОДА)



ПРОИЗВОДСТВО ВАЖНЕЙШИХ ВИДОВ ПРОДУКЦИИ В НАТУРАЛЬНОМ ВЫРАЖЕНИИ ПО МАЛЫМ ПРЕДПРИЯТИЯМ (БЕЗ МИКРОПРЕДПРИЯТИЙ) И ИНДИВИДУАЛЬНЫМ ПРЕДПРИНИМАТЕЛЯМ ПО САХАЛИНСКОЙ ОБЛАСТИ


ЯНВАРЬ-АВГУСТ 2023 ГОДА (ТЕМП ПРИРОСТА К ЯНВАРЮ-АВГУСТУ 2022 ГОДА)



Гранулы, крошка и порошок;
галька, гравий

1662,2 тыс. м³

+в 2,2 р.



Пар и горячая вода

+7,3%



Лесоматериалы, продольно распиленные
или
расколотые

8,0 тыс.куб.м

+69,6%



Лесоматериалы необработанные

28,2тыс. ПЛОТНЫХ м³

+в 2,5 р.



Мебель

-9,8%



Электроэнергия

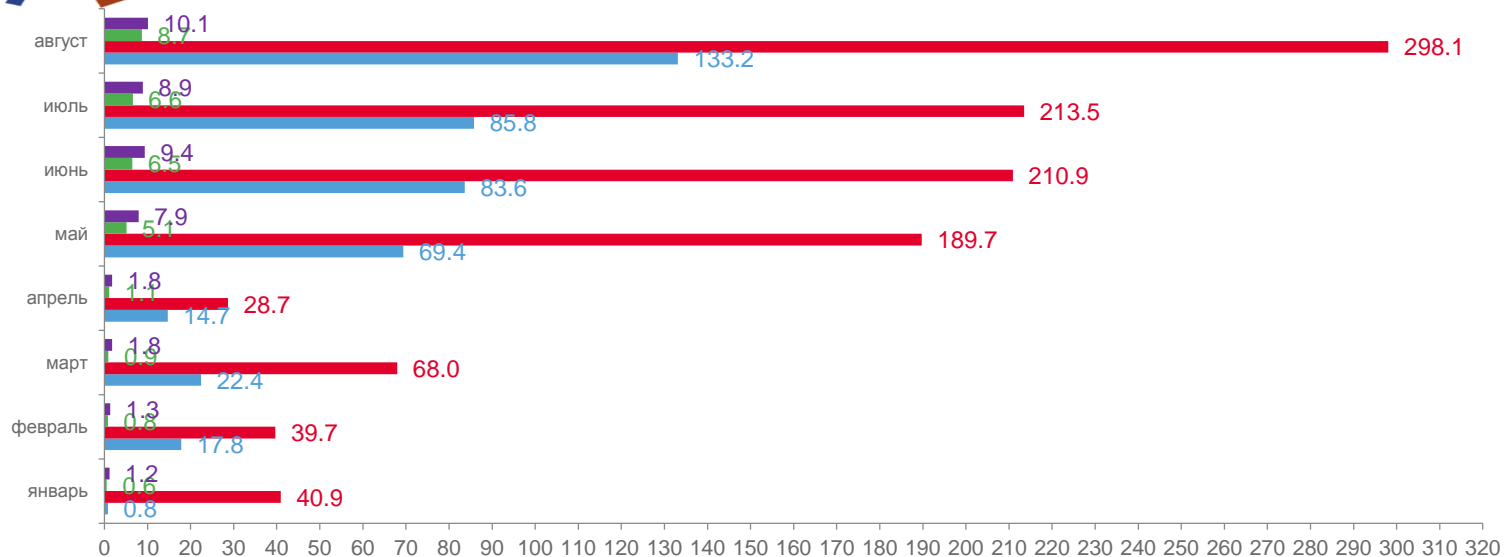
-3,8%





РЫБОЛОВСТВО И РЫБОВОДСТВО

Январь-август 2023 года, тыс.тонн



- Моллюски и прочие водные беспозвоночные живые, свежие или охлажденные, не являющиеся продукцией рыбоводства (тыс. тонн)
- Ракообразные немороженые, не являющиеся продукцией рыбоводства (тыс. тонн)
- Рыба морская свежая или охлажденная, не являющаяся продукцией рыбоводства (тыс. тонн)
- Рыба морская живая, не являющаяся продукцией рыбоводства (тыс. тонн)

РЫБОЛОВСТВО И РЫБОВОДСТВО

август 2023 (темп роста в процентах к августу 2022 года)

